

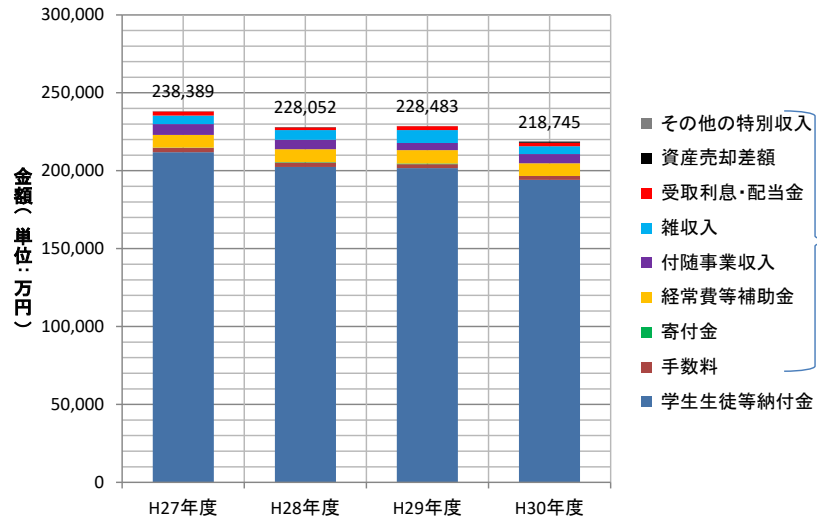
事業活動収支計算書 推移表 (平成27年度～平成30年度)

学校法人 花田学園

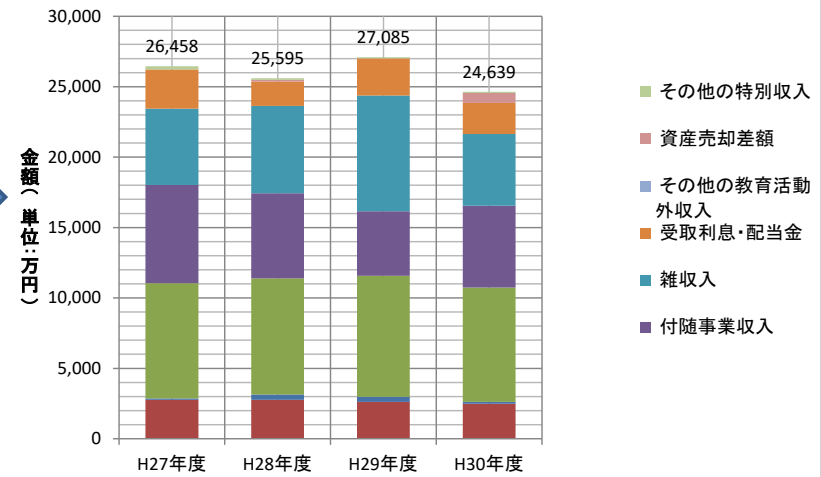
項 目		金額 (単位: 万円)				対事業活動収入構成比 (%)				対前年度比 (%)		
		H27年度	H28年度	H29年度	H30年度	H27年度	H28年度	H29年度	H30年度	H27:H28	H28:H29	H29:H30
教育活動収入	学生生徒等納付金	211,932	202,456	201,656	194,107	88.9	88.8	88.3	88.7	△ 4.5	△ 0.4	△ 3.7
	手数料	2,768	2,764	2,611	2,487	1.2	1.2	1.1	1.1	△ 0.1	△ 5.6	△ 4.7
	寄付金	103	372	114	131	0.0	0.2	0.0	0.1	261.3	△ 69.4	14.9
	経常費等補助金	8,176	8,254	8,596	8,124	3.4	3.6	3.8	3.7	1.0	4.1	△ 5.5
	付随事業収入	6,979	6,047	4,581	5,812	2.9	2.7	2.0	2.7	△ 13.3	△ 24.2	26.9
	雑収入	5,423	6,192	8,212	5,087	2.3	2.7	3.6	2.3	14.2	32.6	△ 38.1
	教育活動収入計	235,379	226,086	225,771	215,747	98.7	99.1	98.8	98.6	△ 3.9	△ 0.1	△ 4.4
教育活動支出	人件費	152,864	155,217	155,881	154,079	64.1	68.1	68.2	70.4	1.5	0.4	△ 1.2
	教育研究経費	56,448	56,280	56,898	57,012	23.7	24.7	24.9	26.1	△ 0.3	1.1	0.2
	管理経費	18,001	14,111	16,885	14,944	7.6	6.2	7.4	6.8	△ 21.6	19.7	△ 11.5
	徴収不能額等	0	0	0	0	0.0	0.0	0.0	0.0	0	0	0
	教育活動支出計	227,313	225,609	229,665	226,034	95.4	98.9	100.5	103.3	△ 0.7	1.8	△ 1.6
教育活動収支差額		8,066	478	△ 3,894	△ 10,288	3.4	0.2	△ 1.7	△ 4.7	△ 94.1	△ 914.9	164.2
教育活動外収入	受取利息・配当金	2,772	1,725	2,639	2,214	1.2	0.8	1.2	1.0	△ 37.8	52.9	△ 16.1
	その他の教育活動外収入	0	0	0	0	0.0	0.0	0.0	0.0	0	0	0
	教育活動外収入計	2,772	1,725	2,639	2,214	1.2	0.8	1.2	1.0	△ 37.8	52.9	△ 16.1
	借入金等利息	0	0	0	0	0.0	0.0	0.0	0.0	0	0	0
	その他の教育活動外支出	0	94	30	0	0.0	0.0	0.0	0.0	0	△ 68.4	△ 100.0
教育活動外支出計	0	94	30	0	0.0	0.0	0.0	0.0	0	△ 68.4	△ 100.0	
教育活動外収支差額		2,772	1,631	2,609	2,214	1.2	0.7	1.1	1.0	△ 41.2	59.9	△ 15.1
経常収支差額		10,839	2,109	△ 1,285	△ 8,073	4.5	0.9	△ 0.6	△ 3.7	△ 80.5	△ 160.9	528.3

項 目		金額（単位：万円）				対事業活動収入構成比（％）				対前年度比（％）		
		H27年度	H28年度	H29年度	H30年度	H27年度	H28年度	H29年度	H30年度	H27:H28	H28:H29	H29:H30
特別 収入 支出	資産売却差額	0	136	0	692	0.0	0.1	0.0	0.3	0	△ 100.0	0
	その他の特別収入	238	104	74	92	0.1	0.0	0.0	0.0	△ 56.5	△ 28.8	25.2
	特別収入計	238	240	74	784	0.1	0.1	0.0	0.4	0.8	△ 69.3	964.8
	資産処分差額	33	17	74	3,325	0.0	0.0	0.0	1.5	△ 47.9	327.5	4,413.0
	その他の特別支出	0	0	0	0	0.0	0.0	0.0	0.0	0	0	0
	特別支出計	33	17	74	3,325	0.0	0.0	0.0	1.5	△ 47.9	327.5	4,413.0
	特別収支差額	205	222	0	△ 2,541	0.1	0.1	0	△ 1.2	8.7	△ 100.0	11,817,348.8
	[予備費]	0	0	0	0	0.0	0.0	0.0	0.0	0	0	0
	基本金組入前当年度収支差額	11,043	2,332	△ 1,285	△ 10,614	4.6	1.0	△ 0.6	△ 4.9	△ 78.9	△ 155.1	726.0
	基本金組入額合計	△ 1,539	△ 7,189	0	△ 2,926	△ 0.6	△ 3.2	0.0	△ 1.3	367.2	△ 100.0	0
	当年度収支差額	9,505	△ 4,857	△ 1,285	△ 13,540	4.0	△ 2.1	△ 0.6	△ 6.2	△ 151.1	△ 73.5	953.7
	前年度繰越収支差額	△ 44,627	△ 35,123	△ 39,980	△ 31,490	△ 18.7	△ 15.4	△ 17.5	△ 14.4	△ 21.3	13.8	△ 21.2
	基本金取崩額	0	0	9,775	0	0.0	0.0	4.3	0.0	0	0	△ 100.0
	翌年度繰越収支差額	△ 35,123	△ 39,980	△ 31,490	△ 45,031	△ 14.7	△ 17.5	△ 13.8	△ 20.6	13.8	△ 21.2	43.0
	事業活動収入計	238,389	228,052	228,483	218,745	100.0	100.0	100.0	100.0	△ 4.3	0.2	△ 4.3
	事業活動支出計	227,346	225,720	229,768	229,359	95.4	99.0	100.6	104.9	△ 0.7	1.8	△ 0.2

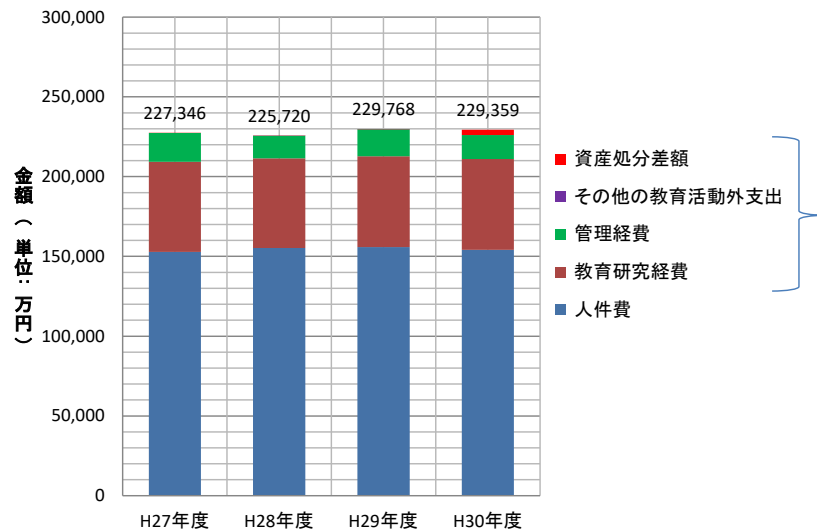
過去4年間の事業活動収入の推移



過去4年間の事業活動収入の推移 (学生生徒等納付金以外)



過去4年間の事業活動支出の推移



過去4年間の事業活動支出の推移 (人件費以外)

